

## Les articles indéfinis

### 1 Completa con l'articolo indeterminativo.

- 1 **une** fille
- 2 \_\_\_\_ enfants
- 3 \_\_\_\_ garçon
- 4 \_\_\_\_ fleurs
- 5 \_\_\_\_ gomme
- 6 \_\_\_\_ exercice

## Les verbes être et avoir

### 2 Completa le frasi con il verbo être.

- 1 Tu **es** fatigué.
- 2 Lucas \_\_\_\_\_ à l'heure.
- 3 Je \_\_\_\_\_ de Lyon.
- 4 Nous \_\_\_\_\_ en retard.
- 5 Mes amis \_\_\_\_\_ heureux.
- 6 Vous \_\_\_\_\_ en avance.
- 7 On \_\_\_\_\_ pressé.
- 8 La trousse \_\_\_\_\_ ouverte.

### 3 Completa le frasi con il verbo avoir.

- 1 Vous **avez** envie de partir.
- 2 Nathalie et moi, nous \_\_\_\_\_ soif.
- 3 François et Lucas \_\_\_\_\_ peur.
- 4 Tu \_\_\_\_\_ faim ?
- 5 J' \_\_\_\_\_ mal à la jambe.
- 6 Aurélie \_\_\_\_\_ tort.

### 4 Completa le frasi con il verbo être o avoir.

- 1 Tu **as** de bons copains.
- 2 Caroline \_\_\_\_\_ généreuse.
- 3 Elle \_\_\_\_\_ les yeux verts.
- 4 Vous \_\_\_\_\_ pressés ?
- 5 J' \_\_\_\_\_ un frère.
- 6 Je \_\_\_\_\_ français.
- 7 Mes amis \_\_\_\_\_ à l'heure.
- 8 Nous \_\_\_\_\_ envie de sortir.

## C'est / ce sont

### 5 Completa inserendo c'est o ce sont.

- 1 **Ce sont** mes copines.
- 2 \_\_\_\_\_ un élève.
- 3 \_\_\_\_\_ eux !
- 4 \_\_\_\_\_ lui !
- 5 \_\_\_\_\_ vous !
- 6 \_\_\_\_\_ des enfants.
- 7 \_\_\_\_\_ mon chat.
- 8 \_\_\_\_\_ Marc et Louise.

### 6 Abbina il nome all'immagine e presenta.

- notre professeur
- un ordinateur
- ~~un pilote~~
- un portable
- Kevin
- un i-pod



1 **C'est un pilote.**



2 \_\_\_\_\_



3 \_\_\_\_\_



4 \_\_\_\_\_



5 \_\_\_\_\_



6 \_\_\_\_\_

## Les articles définis

### 1 Completa con l'articolo determinativo.

- 1 **La** copine de Caroline.
- 2 \_\_\_\_ amis de Pierre.
- 3 \_\_\_\_ année dernière.
- 4 \_\_\_\_ mère de Nadine.
- 5 \_\_\_\_ heure de maths.
- 6 \_\_\_\_ dictionnaire de français.

### 2 Completa con l'articolo adatto (determinativo o indeterminativo).

- 1 **Le** professeur est avec **un** élève.
- 2 \_\_\_\_ amis de Pierre sont contents.
- 3 J'ai \_\_\_\_ exercices pour demain.
- 4 \_\_\_\_ problème de maths est facile.
- 5 Le matin, on mange \_\_\_\_ biscuits.
- 6 \_\_\_\_ mère de Luc prépare \_\_\_\_ tarte.

## La formation du pluriel

### 3 Segna con una crocetta S se il nome è singolare e P se è plurale.

	S	P
1 les jambes	<input type="checkbox"/>	<input checked="" type="checkbox"/>
2 le corps	<input type="checkbox"/>	<input type="checkbox"/>
3 les nez	<input type="checkbox"/>	<input type="checkbox"/>
4 les prix	<input type="checkbox"/>	<input type="checkbox"/>
5 le cours	<input type="checkbox"/>	<input type="checkbox"/>
6 les corps	<input type="checkbox"/>	<input type="checkbox"/>

### 4 Trasforma al plurale.

- 1 une fête spéciale  
**des fêtes spéciales**
- 2 le riz chinois  
\_\_\_\_\_
- 3 un prix précieux  
\_\_\_\_\_
- 4 un devoir difficile  
\_\_\_\_\_
- 5 un cours ennuyeux  
\_\_\_\_\_
- 6 une histoire amusante  
\_\_\_\_\_

## Les adjectifs possessifs

### 5 Inserisci l'aggettivo corretto.

- 1 **Ma** sœur est blonde. (*Mon / Ma / Mes*)
- 2 \_\_\_\_ chat est peureux. (*Tes / Ta / Ton*)
- 3 \_\_\_\_ enfants sont joyeux. (*Son / Ses / Sa*)
- 4 Je ne sais pas \_\_\_\_ adresse. (*sa / son / ses*)
- 5 Ce sont \_\_\_\_ lunettes. (*mes / ma / mon*)
- 6 C'est \_\_\_\_ école. (*ton / ta / tes*)

### 6 Inserisci l'aggettivo corretto.

- 1 **Notre** grand-père est russe. (*Notre / Nos*)
- 2 \_\_\_\_ cousins sont partis. (*Votre / Vos*)
- 3 \_\_\_\_ professeur est absent. (*Leurs / Leur*)
- 4 On cherche \_\_\_\_ affaires. (*nos / notre*)
- 5 Ce sont \_\_\_\_ cadeaux. (*leurs / leur*)
- 6 J'écoute \_\_\_\_ opinion. (*votre / vos*)

## Les verbes en -er

### 7 Completa con le desinenze.

- 1 Les français **aiment** le foot.
- 2 Sabine bavard \_\_\_\_ beaucoup.
- 3 Nous regard \_\_\_\_ le film.
- 4 Vous chant \_\_\_\_ bien.
- 5 Je déjeun \_\_\_\_ à la cantine.
- 6 Tu aim \_\_\_\_ la musique ?

### 8 Completa con il verbo tra parentesi.

- 1 On **parle** (*parler*) français.
- 2 J' \_\_\_\_\_ (*adorer*) le chocolat.
- 3 Nous \_\_\_\_\_ (*travailler*) beaucoup.
- 4 Vous \_\_\_\_\_ (*habiter*) à Marseille.
- 5 Tu \_\_\_\_\_ (*inviter*) tes amis.
- 6 Jacques et Mireille \_\_\_\_\_ (*aimer*) danser.
- 7 Le prof \_\_\_\_\_ (*entrer*) en classe.
- 8 Luc \_\_\_\_\_ (*aider*) son copain.

## La formation du féminin

### 1 Transforma al femminile.

- 1 un élève diligent  
*une élève diligente*
- 2 un client important  
\_\_\_\_\_
- 3 un secrétaire bavard  
\_\_\_\_\_
- 4 un ami français  
\_\_\_\_\_
- 5 un marchand patient  
\_\_\_\_\_
- 6 un principal exigeant  
\_\_\_\_\_

## La forme interrogative

### 2 Riscrivi la domanda nella forma con *est-ce que*.

- 1 Tu fais de la natation ?  
*Est-ce que tu fais de la natation ?*
- 2 Le professeur est venu ?  
\_\_\_\_\_
- 3 Marine, tu apprends l'anglais ?  
\_\_\_\_\_
- 4 Le train est parti ?  
\_\_\_\_\_
- 5 Il revient de l'école ?  
\_\_\_\_\_

### 3 Formula delle domande usando l'inversione del soggetto.

- 1 *Habites-tu en Italie ?*  
Oui, j'habite en Italie.
- 2 \_\_\_\_\_  
Oui, elle est sportive.
- 3 \_\_\_\_\_  
Oui, nous parlons français.
- 4 \_\_\_\_\_  
Oui, c'est Marion.
- 5 \_\_\_\_\_  
Oui, ils sont grands.

## La forme négative


### 4 Metti una crocetta accanto alla frase che corrisponde all'immagine.



- 1  Elle parle français.
- 2  Elle ne parle pas français.



- 1  J'aime les crêpes.
- 2  Je n'aime pas les crêpes.



- 3  C'est une rose.
- 4  Ce n'est pas une rose.



- 4  Il range ses affaires.
- 5  Il ne range pas ses affaires.



- 5  Elle va à la plage.
- 6  Elle ne va pas à la plage.



- 6  Il veut étudier.
- 7  Il ne veut pas étudier.

## La formation du féminin

### 1 Completa al maschile o al femminile.

- 1 un danseur **une danseuse**
- 2 un moniteur une \_\_\_\_\_
- 3 une lectrice un \_\_\_\_\_
- 4 un joueur une \_\_\_\_\_
- 5 une animatrice un \_\_\_\_\_
- 6 un chanteur une \_\_\_\_\_

### 2 Trasforma le frasi dal maschile al femminile o viceversa.

- 1 C'est un garçon doux.  
**C'est une fille douce.**
- 2 Grand-père est vieux.  
\_\_\_\_\_
- 3 C'est une bonne copine.  
\_\_\_\_\_
- 4 C'est un père sévère.  
\_\_\_\_\_
- 5 C'est un homme chanceux.  
\_\_\_\_\_
- 6 C'est une dame triste.  
\_\_\_\_\_

## La formation du pluriel

### 3 Trasforma al plurale.

- 1 une fête spéciale  
**des fêtes spéciales**
- 2 l'enfant brun  
\_\_\_\_\_
- 3 un prix bas  
\_\_\_\_\_
- 4 un devoir facile  
\_\_\_\_\_
- 5 un cours difficile  
\_\_\_\_\_
- 6 une histoire vraie  
\_\_\_\_\_

### 4 Trasforma al plurale.

- 1 un cheveu gris  
**des cheveux gris**
- 2 un cheval génial  
\_\_\_\_\_
- 3 un film nouveau  
\_\_\_\_\_
- 4 un document faux  
\_\_\_\_\_
- 5 un jeu amusant  
\_\_\_\_\_
- 6 un travail fatigant  
\_\_\_\_\_
- 7 un bureau spacieux  
\_\_\_\_\_
- 8 un homme anglais  
\_\_\_\_\_

## Les verbes *pouvoir* et *vouloir*

### 5 Forma delle frasi coniugando i verbi dati all'indicativo presente.

- 1 (*vouloir*) Tu **veux écrire un mail.**
- 2 (*vouloir*) Je \_\_\_\_\_
- 3 (*pouvoir*) Ils \_\_\_\_\_
- 4 (*pouvoir*) On \_\_\_\_\_
- 5 (*pouvoir*) Nous \_\_\_\_\_
- 6 (*vouloir*) Vous \_\_\_\_\_

## La préposition à et les articles contractés

### 1 Insérez la forma corretta.

- 1 Il parle **à la** fille. (*aux / à la*)
- 2 Je téléphone \_\_\_\_\_ ami de Mathieu. (*au / à l'*)
- 3 Nous parlons \_\_\_\_\_ enfants. (*aux / à la*)
- 4 Vous êtes \_\_\_\_\_ piscine ? (*à la / au*)
- 5 Je vais \_\_\_\_\_ stade. (*au / aux*)
- 6 Tu vas \_\_\_\_\_ Galeries ? (*aux / à la*)

### 2 Completa inserendo la preposizione articolata *au, à l', à la, aux*.


Une tarte...



1 **aux** fraises



2 \_\_\_\_\_ citron




3 \_\_\_\_\_ orange



4 \_\_\_\_\_ chocolat



5 \_\_\_\_\_ confiture



6 \_\_\_\_\_ pommes

## Les prépositions de lieu

### 3 Guarda le immagini e inserisci le preposizioni.

Minou est...



1 **dans** le panier.



2 \_\_\_\_\_ la table.



3 \_\_\_\_\_ la chaise.



4 \_\_\_\_\_ l'arbre.



5 \_\_\_\_\_ Robert et Lucie.



6 \_\_\_\_\_ la maison.




7 \_\_\_\_\_ les fleurs.



8 \_\_\_\_\_ le jardin.

## 4 Insérisci la preposizione *chez* o *à*.



1 Il va à la boulangerie.



2 Il va \_\_\_\_\_ le boucher.



3 Il va \_\_\_\_\_ la papeterie.



4 Il va \_\_\_\_\_ le docteur.



5 Il va \_\_\_\_\_ sa grand-mère.



6 Il va \_\_\_\_\_ la pharmacie.

## Quel / Quelle... ?

## Quels / Quelles... ?

### 5 Completa con *quel* accordandolo con il nome.

- 1 **Quel** est ton nom ?
- 2 \_\_\_\_\_ âge as-tu ?
- 3 Dans \_\_\_\_\_ ville tu es né ?
- 4 À \_\_\_\_\_ heure tu sors du collège ?
- 5 \_\_\_\_\_ sont tes matières préférées ?
- 6 \_\_\_\_\_ journaux tu lis ?

### 6 Scrivi le domande usando *quel*.

#### 1 **Quelles fleurs tu aimes ?**

Les roses sont les fleurs que j'aime.

2 \_\_\_\_\_ ?

Le sport que je préfère est le tennis.

3 \_\_\_\_\_ ?

J'habite Nantes.

4 \_\_\_\_\_ ?

Je prends le bus 45.

5 \_\_\_\_\_ ?

Mes sports favoris sont le foot et la natation.

6 \_\_\_\_\_ ?

Je suis italien.

## Les verbes *aller* et *venir*

### 7 Sottolinea la forma verbale esatta.

- 1 Je *tient* / tiens / tiennent
- 2 On *vas* / va / allons
- 3 Il *viens* / viennent / vient
- 4 Tu *obtient* / obtiens / obtenez
- 5 Vous *allez* / allons / vont
- 6 Elles *viennent* / vient / venons
- 7 Nous *vont* / allons / allez
- 8 Je *vas* / va / vais

## La préposition *de* et les articles contractés

### 1 Inserisci la forma corretta.

- 1 Je viens **des** grands magasins. (*des / du*)
- 2 Elle arrive \_\_\_\_\_ poste. (*de la / du*)
- 3 Il arrive \_\_\_\_\_ supermarché. (*du / de la*)
- 4 Il parle \_\_\_\_\_ frère de Lucas. (*des / du*)
- 5 Elle cherche la solution \_\_\_\_\_ problèmes. (*du / des*)
- 6 La fenêtre \_\_\_\_\_ cuisine est ouverte. (*des / de la*)
- 7 La rue \_\_\_\_\_ hôpital est bloquée. (*de l' / du*)
- 8 Il arrive \_\_\_\_\_ aéroport de Marseille. (*du / de l'*)

### 2 Completa le frasi inserendo la preposizione articolata *du, de l', de la, des*.

- 1 La fille **du** prof d'anglais.
- 2 La photo \_\_\_\_\_ actrice.
- 3 Le bureau \_\_\_\_\_ principal.
- 4 Les clés \_\_\_\_\_ voiture.
- 5 La porte \_\_\_\_\_ hôtel.
- 6 Le cadeau \_\_\_\_\_ amis de Nathalie.
- 7 Les cheveux \_\_\_\_\_ poupée.
- 8 Les devoirs \_\_\_\_\_ élèves.

## La forme interro-négative

### 3 Rispondi a queste domande personali.

- 1 Tu ne parles pas italien ?  
\_\_\_\_\_
- 2 Tu n'habites pas en France ?  
\_\_\_\_\_
- 3 Tu étudies tous les jours ?  
\_\_\_\_\_
- 4 Tu fais du sport ?  
\_\_\_\_\_
- 5 Tu ne prends pas ton petit déjeuner ?  
\_\_\_\_\_
- 6 Tu aimes la musique rock ?  
\_\_\_\_\_

### 4 Completa con *pourquoi* o *parce que*.

- 1 **Pourquoi** tu ne travailles pas ?  
**Parce que** c'est dimanche.
- 2 \_\_\_\_\_ tu ne prends pas l'avion ?  
\_\_\_\_\_ j'ai peur.
- 3 \_\_\_\_\_ vous ne parlez pas anglais ?  
\_\_\_\_\_ je n'ai pas étudié cette langue.
- 4 \_\_\_\_\_ tu prends le parapluie ?  
\_\_\_\_\_ il pleut.

## Les verbes *faire* et *prendre*

### 5 Inserisci le lettere mancanti.

- 1 Nous pren**ons** le métro.
- 2 Ils pren \_\_\_\_\_ le train.
- 3 Ils f \_\_\_\_\_ anglais.
- 4 Tu pren \_\_\_\_\_ ton cahier.
- 5 Elle f \_\_\_\_\_ du sport le matin.
- 6 Vous f \_\_\_\_\_ l'exercice.

## Les verbes pronominaux

### 6 Collega.

- |               |      |                          |
|---------------|------|--------------------------|
| 1 Martine     | t'   | couchent trop tard.      |
| 2 Je          | se   | trompez de numéro.       |
| 3 Ces enfants | nous | réveille tôt le matin.   |
| 4 Vous        | me   | amuses ?                 |
| 5 Tu          | vous | excusons pour le retard. |
| 6 Nous        | se   | dispute avec mon frère.  |

### 7 Completa con il verbo tra parentesi.

- 1 Nous **nous couchons** à 23 heures.
- 2 Je \_\_\_\_\_ (*s'excuser*) pour le retard.
- 3 À quelle heure vous \_\_\_\_\_ ? (*se lever*)
- 4 Luc et Léa \_\_\_\_\_ (*se disputer*).
- 5 Tu \_\_\_\_\_ (*se tromper*) de rue.
- 6 On \_\_\_\_\_ (*se reposer*).
- 7 Nous \_\_\_\_\_ (*s'amuser*).